

Toute la population, surtout les personnes défavorisées, a accès à une alimentation saine et culturellement appropriée et aux moyens de se la procurer



Nombre de personnes ou ménages bénéficiant des projets

Les **bénéficiaires directs** sont ceux et celles à qui s'adressent directement un projet ou service. Les **bénéficiaires indirects** retirent un certain avantage de l'existence du projet/service sans en être le public cible direct.

7 749

personnes bénéficiant directement

des services du Bac alimentaire, des projets d'agriculture urbaine du CJE Centre-Nord, du Jardin des Patriotes, de la Carte Proximité et du Marché solidaire d'Innovation Assistance

14 210

ménages bénéficiant directement

des services du Pôle logistique alimentaire de Rosemont, du Dépannage alimentaire Mon Resto St-Michel, d'Écoles enracinées, des Jardins communautaires d'Ahuntsic-Cartierville et de Cultures solidaires

15 500

personnes bénéficiant indirectement

des services du Jardin des Patriotes et de Climat en chef

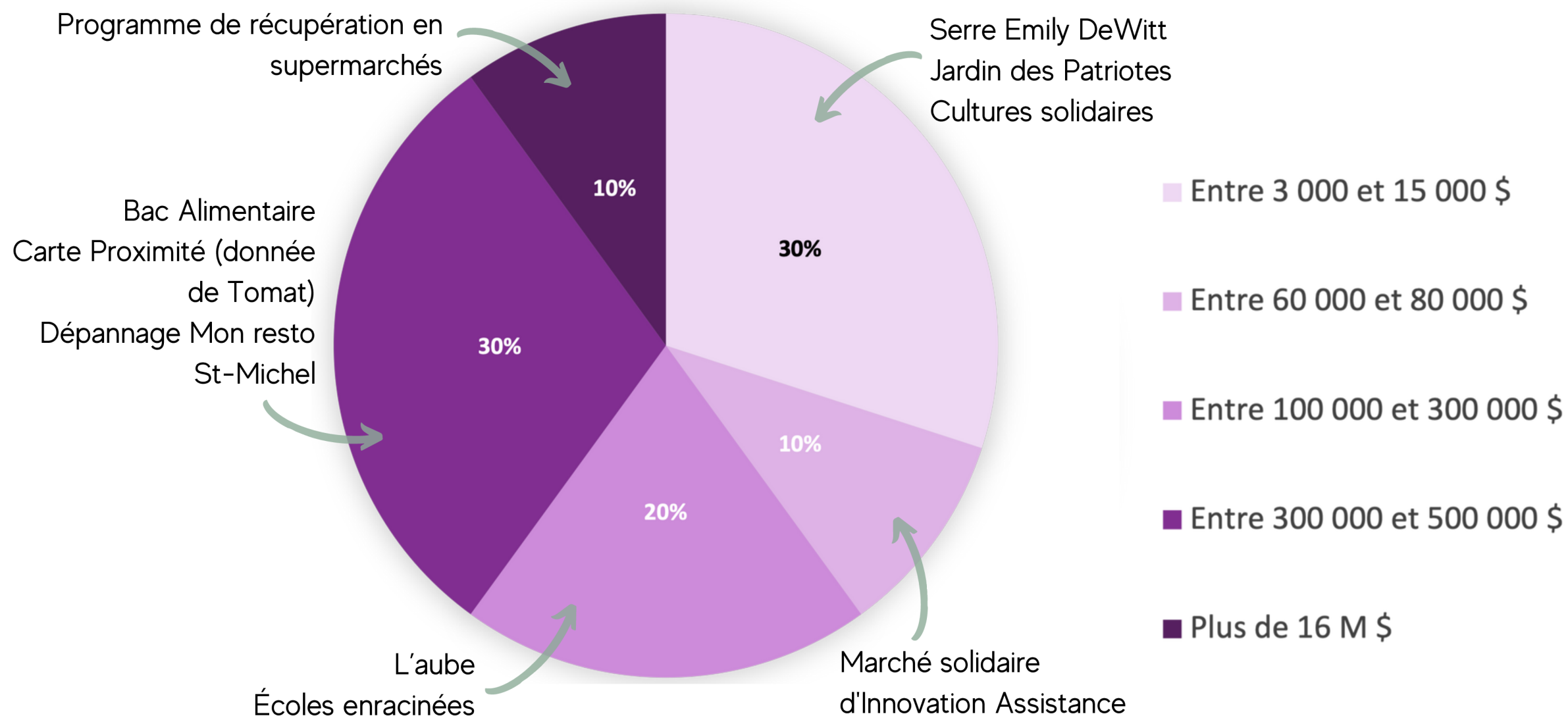
151

organisations aidant

des populations vulnérables

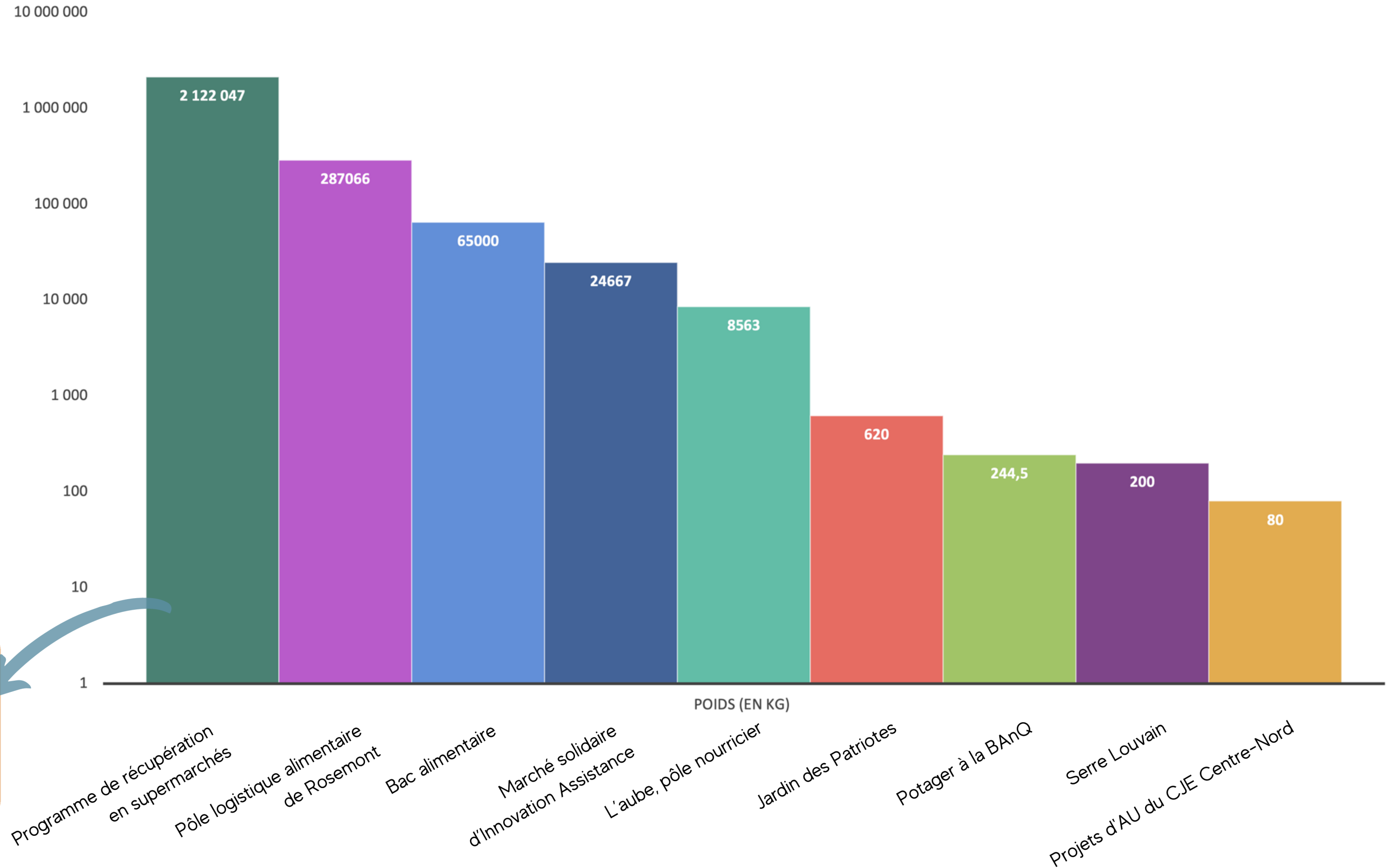
ont eu recours aux services de 14 projets

Répartition de 10 projets selon la valeur des aliments qu'ils ont distribués



Poids (en kg) des aliments distribués par 9 projets

À noter que l'axe vertical ici est sous forme d'échelle logarithmique, ce qui signifie que chaque saut est de 10 fois la valeur du nombre précédent. Ainsi nous avons une idée de grandeur des données des projets les uns par rapport aux autres et pouvons représenter de façon visible dans un même graphique des données aussi éloignées que plus de 2 millions et 80 kg.



Ce projet, porté par Moisson Montréal, a distribué l'équivalent de **85 %** du total des aliments distribués par les 9 projets évalués.

6 000

repas distribués

au total grâce au Pôle logistique alimentaire de Rosemont et au Marché solidaire d'Innovation Assistance

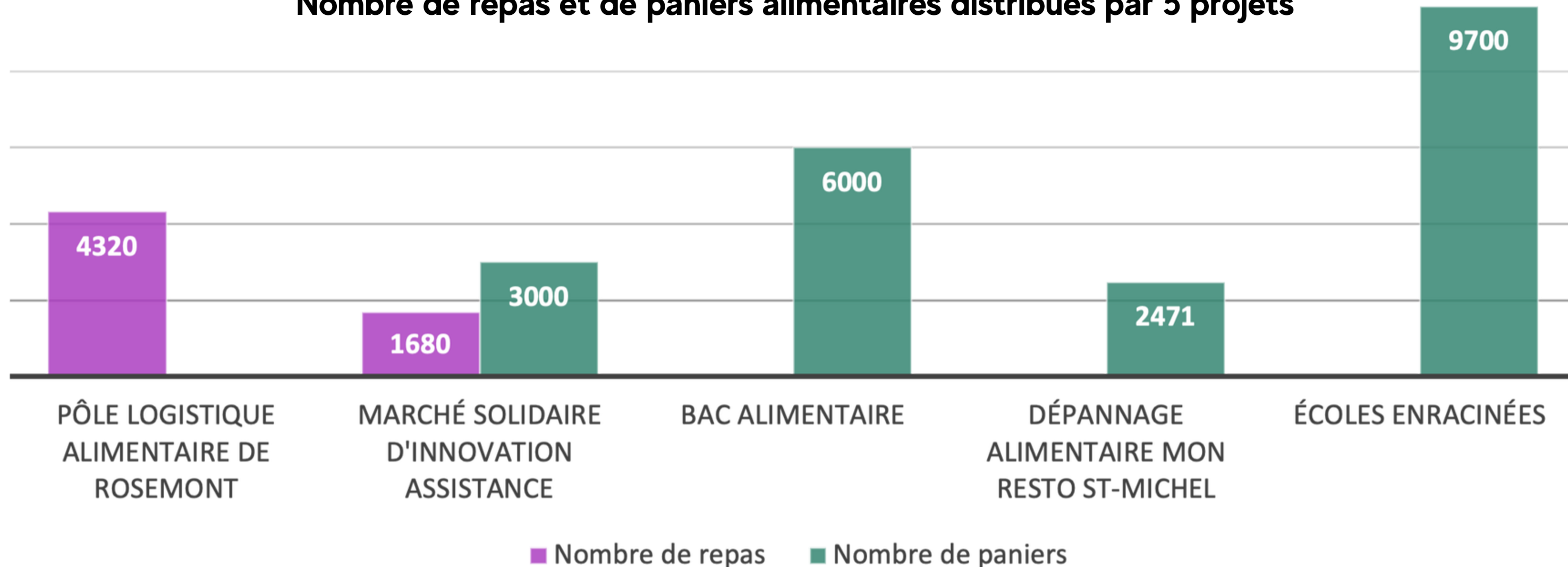


21 171

paniers distribués

au total par Bac alimentaire, le dépannage alimentaire de Mon Resto St-Michel, Écoles enracinées et le Marché solidaire d'Innovation Assistance

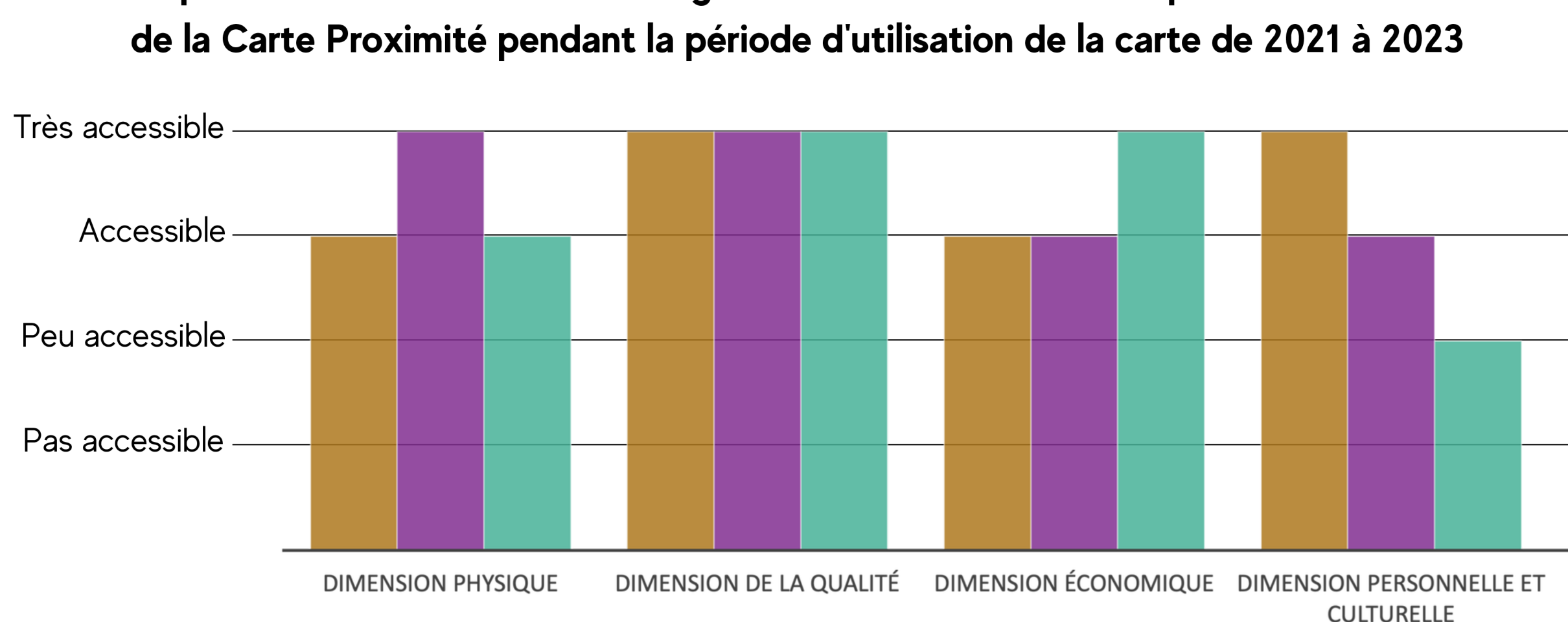
Nombre de repas et de paniers alimentaires distribués par 5 projets



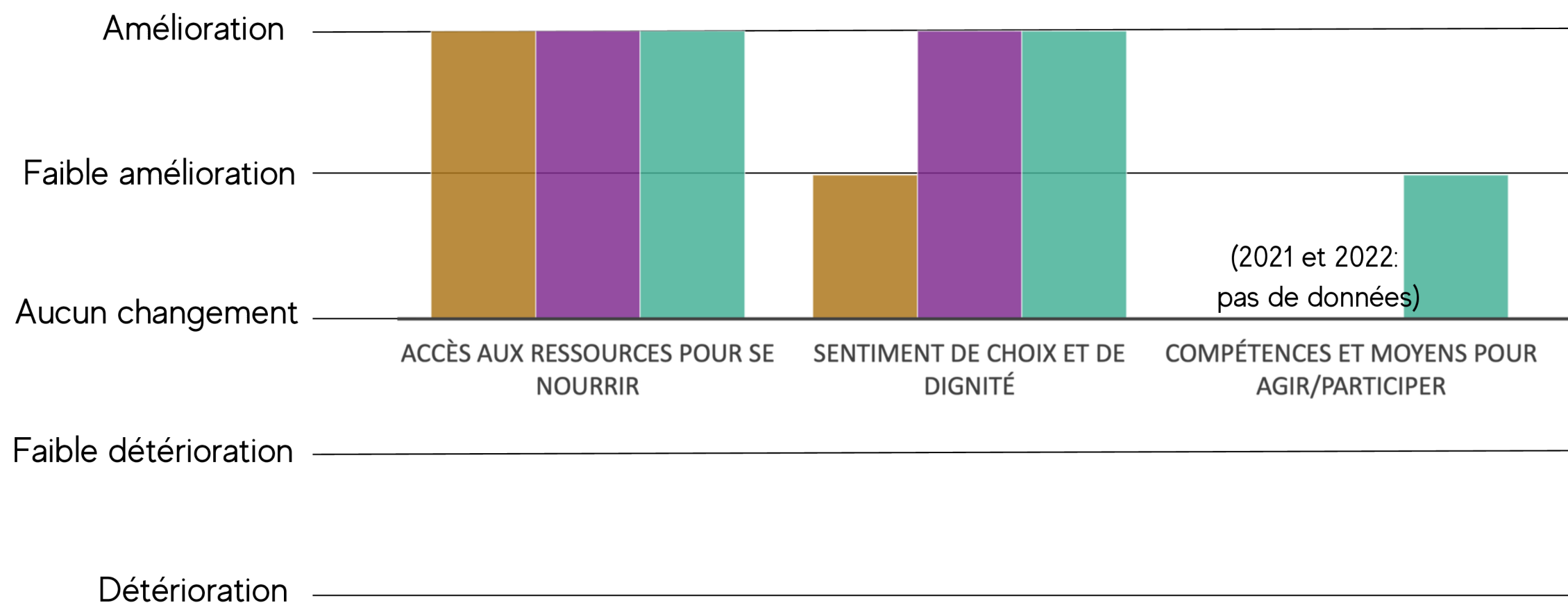
Quatre projets vendant des aliments à des consommatrices et consommateurs ont pratiqué la tarification sociale



Perception de l'accès aux fruits et légumes et aux aliments sains par les bénéficiaires de la Carte Proximité pendant la période d'utilisation de la carte de 2021 à 2023



Perception des bénéficiaires de la Carte Proximité de l'impact de celle-ci sur leur pouvoir d'agir sur leur l'alimentation pendant l'utilisation de la carte



Les activités de la Carte Proximité sont évaluées depuis 2021 dans le cadre d'Évaluation en commun.

La perception des bénéficiaires de l'impact de la Carte Proximité sur leur **accès aux fruits et légumes et aux aliments sains** a été évaluée grâce à des sondages menés auprès de ceux-ci et selon quatre dimensions (d'après Freedman et al., 2013):

- Accès physique (ex. distance de marche);
- Accès à des aliments de qualité;
- Accès économique (coût, budget et valeur perçue);
- Accès personnel ou culturel (préférences, alignement avec les traditions, etc.).

De la même manière, la perception des bénéficiaires de l'impact de la Carte Proximité sur leur **pouvoir d'agir sur leur alimentation** a été évaluée à partir de questions sur trois dimensions :

- l'accès à des ressources pour se nourrir;
- le sentiment de choix et de dignité;
- les compétences et moyens d'agir ou de participer.

Nouvelles pratiques ou innovations relatives à l'accès à l'alimentation ou à l'offre alimentaire mises en place par les projets

Nouvelles habitudes adoptées par les bénéficiaires de projets lors de leur utilisation du service offert

En amont :

- Politique d'encouragement de l'approvisionnement en produits locaux pour les marchés partenaires (Carte Proximité)
- Prise en compte de la diversité culturelle dans l'offre alimentaire (SAVEUR)
- Facilitation de la distribution et la gestion de coupons nourriciers par une plateforme de gestion commune (Tomat)

Approvisionnement :

- Récupération, tri et redistribution d'invendus de l'agriculture grâce à du maillage entre organismes (SALC)
- Aliments cultivés grâce à l'agriculture urbaine destinés aux personnes vivant de l'insécurité alimentaire et/ou aux gens du quartier (Potager à la BANQ; Projets d'agriculture urbaine du CJE Centre-Nord)
- Projet en développement (nouvelle initiative) pour récupérer davantage de denrées (Programme de récupération en supermarchés)

Distribution et accès facilité :

- Coupons alimentaires sous forme de carte laissant le libre choix des aliments souhaités aux participant·e·s (Carte Proximité)
- Marché solidaire (SAVEUR)
- Paniers solidaires (Écoles enracinées)
- Une banque alimentaire pour les étudiant·e·s de l'UQAM (Bac alimentaire)



Consommation d'une plus grande variété de fruits et légumes
(Carte Proximité, Écoles enracinées)

Découverte de nouveaux points de vente
(Carte Proximité, Écoles enracinées)

Achat de produits locaux
(Carte Proximité, Écoles enracinées)

Augmentation de la quantité de fruits et légumes achetée ou consommée
(Carte Proximité)

Consommation d'une plus grande variété d'aliments (autres que fruits et légumes)
(Carte Proximité)

Plus grande fréquentation d'un point de vente déjà connu
(Carte Proximité)